

УПРАВЛЕНИЕ ФЕДЕРАЛЬНОЙ СЛУЖБЫ  
ГОСУДАРСТВЕННОЙ СТАТИСТИКИ  
ПО ХАБАРОВСКОМУ КРАЮ, МАГАДАНСКОЙ  
ОБЛАСТИ, ЕВРЕЙСКОЙ АВТОНОМНОЙ ОБЛАСТИ  
И ЧУКОТСКОМУ АВТОНОМНОМУ ОКРУГУ

# Оперативные итоги миграции населения Магаданской области

Январь-июль 2023 года

# Оперативные итоги миграции населения

Магаданская область

Январь-июль 2023 года

- 01 ОБЩИЕ ИТОГИ МИГРАЦИИ НАСЕЛЕНИЯ
- 02 ПРИБЫВШИЕ
- 03 ВЫБЫВШИЕ
- 04 МИГРАЦИЯ В ПРЕДЕЛАХ РОССИИ
- 05 ОБЩИЕ ИТОГИ МИГРАЦИИ ПО МУНИЦИПАЛЬНЫМ ОБРАЗОВАНИЯМ



# ОБЩИЕ ИТОГИ МИГРАЦИИ НАСЕЛЕНИЯ

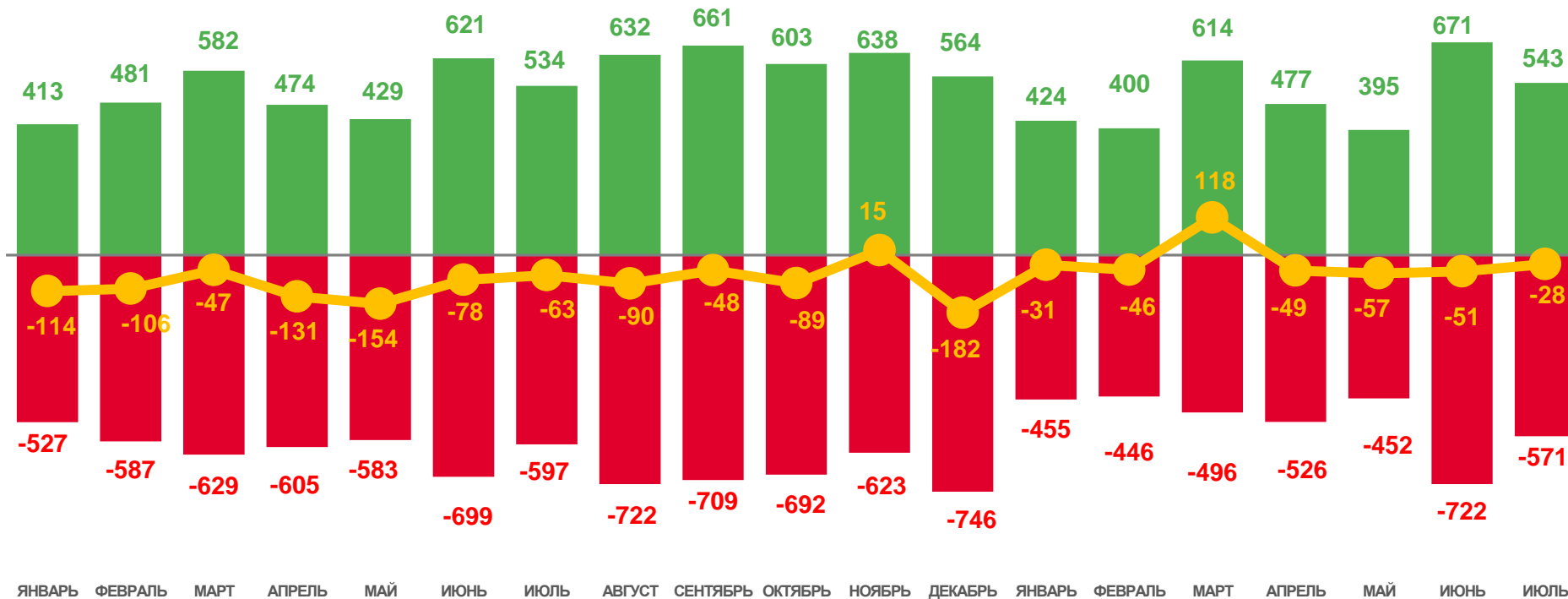
ЧЕЛОВЕК

**2023 ГОД**

Январь-июль

**-144**  
ЧЕЛОВЕКА

**-18,5**  
В РАСЧЕТЕ  
НА 10000 ЧЕЛОВЕК



2022

2023



Число прибывших



Число выбывших



Миграционный прирост





# ПРИБЫВШИЕ В МАГАДАНСКУЮ ОБЛАСТЬ

ЧЕЛОВЕК

2023 ГОД

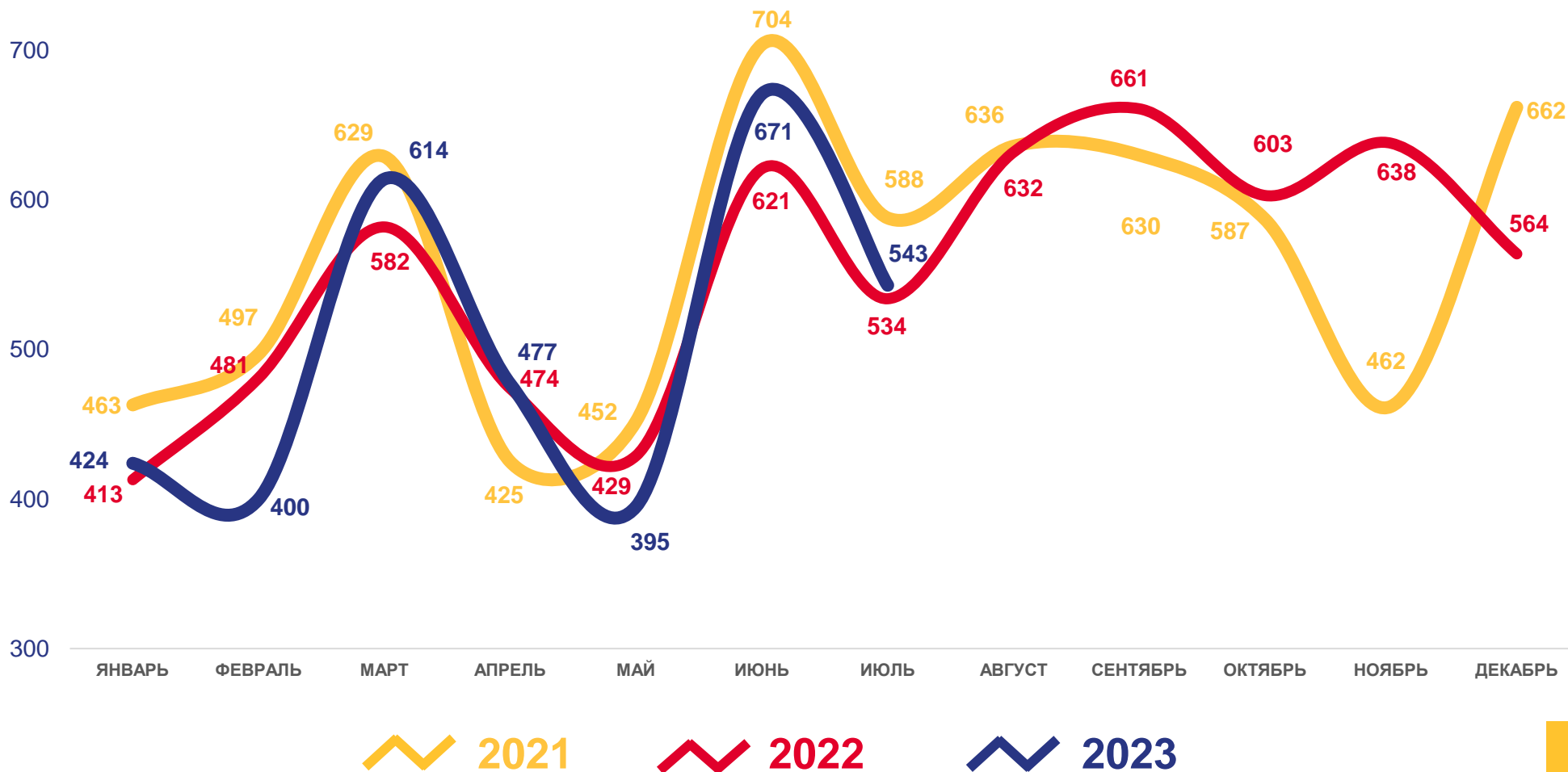
Январь-июль

3524

ЧЕЛОВЕКА

452,5

В РАСЧЕТЕ  
НА 10000 ЧЕЛОВЕК





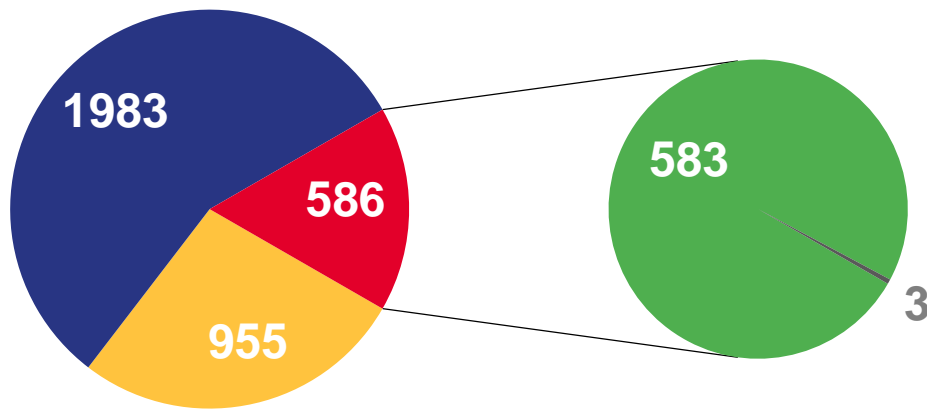
# МИГРАЦИОННЫЕ ПОТОКИ ПЕРЕДВИЖЕНИЙ

ЧЕЛОВЕК

**2023 ГОД**

Январь-июль 2023 года

Прибывшие  **3524**




■ Внутрирегиональная

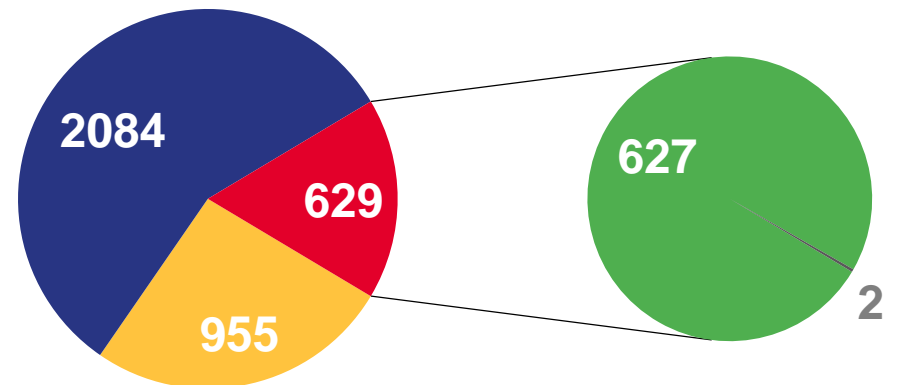
■ Межрегиональная

■ Международная

■ со странами СНГ

■ с другими зарубежными странами

Выбывшие  **3668**



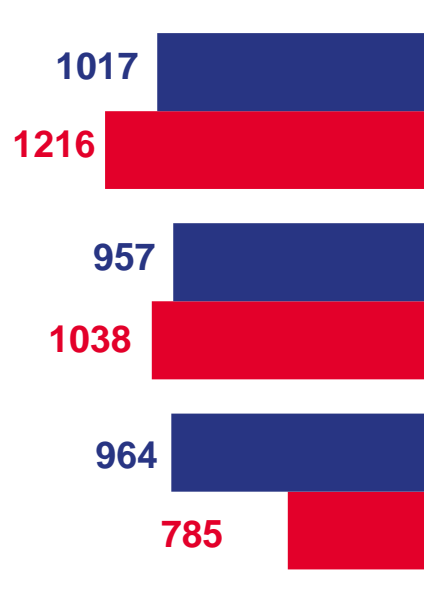


# РАСПРЕДЕЛЕНИЕ МИГРАНТОВ ПО ВИДАМ РЕГИСТРАЦИИ В ПРЕДЕЛАХ РОССИИ

ЧЕЛОВЕК

## 2023 ГОД

Январь-июль 2023 года



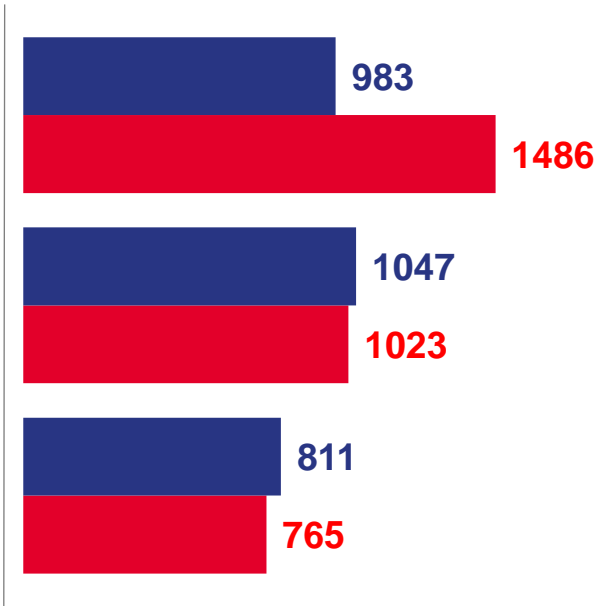
Смена места жительства

Возращение к прежнему месту  
жительства в связи с окончанием  
срока пребывания

Передвижения к месту пребывания

## 2022 ГОД

Январь-июль 2022 года



Прибывшие



Выбывшие



# ПРИБЫВШИЕ МИГРАНТЫ ПО ВИДАМ И СРОКАМ РЕГИСТРАЦИИ

в пределах России

## 2023 ГОД

Январь-июль 2023 года







По видам регистрации  
(в % к общему числу прибывших)



-  Зарегистрированы в новом месте жительства
-  Возвратились к месту жительства временного пребывания на другой территории
-  Прибыли к месту пребывания на срок 9 месяцев и более

По срокам регистрации  
(в % к числу прибывших из места жительства к месту пребывания)



-  От 9 месяцев до 1 года
-  1 год
-  2 года
-  3 года
-  4 года
-  5 лет и более





# МИГРАЦИЯ В ПРЕДЕЛАХ РОССИИ

ЧЕЛОВЕК

**83,1%** перемещений  
в пределах России

**2023 ГОД**

Январь-июль 2023 года

**2938**

Прибыло

**3039**

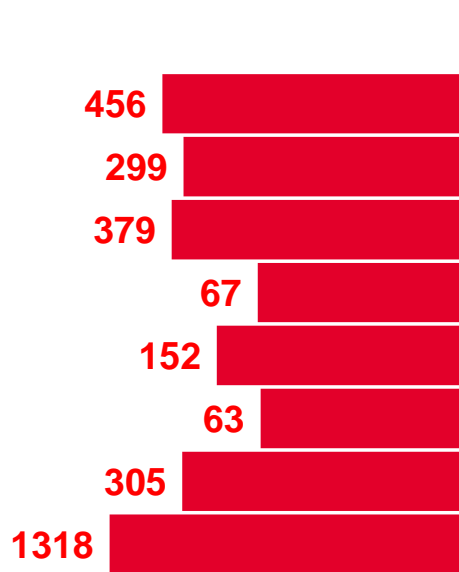
Выбыло

**- 101**

Миграционный  
прирост, снижение

\* Большинство перемещений с другими регионами

## Выбывшие



## Прибывшие



## Миграционный прирост, снижение\*







# ВЫБЫВШИЕ ИЗ МАГАДАНСКОЙ ОБЛАСТИ

ЧЕЛОВЕК

2023 ГОД

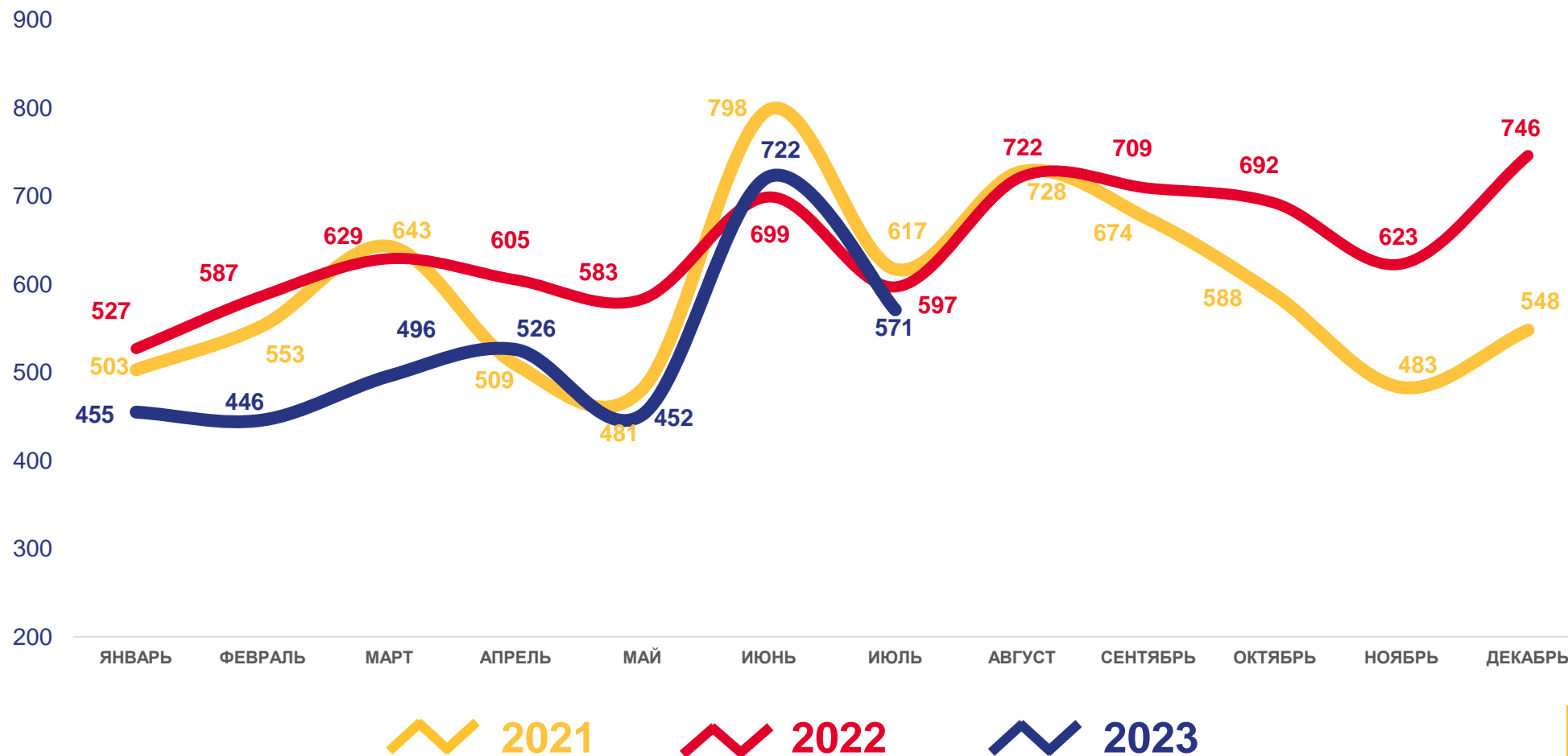
Январь-июль

3668

ЧЕЛОВЕК

471,0

В РАСЧЕТЕ  
НА 10000 ЧЕЛОВЕК





# ВЫБЫВШИЕ МИГРАНТЫ ПО ВИДАМ И СРОКАМ РЕГИСТРАЦИИ

в пределах России

## 2023 ГОД

Январь-июль 2023 года

**По видам регистрации**  
(в % к общему числу выбывших)



- Снято с регистрационного учета по прежнему месту жительства
- Выбыло к прежнему месту жительства из территории временного пребывания по окончании срока
- Выбыло из места жительства к месту пребывания

**По срокам регистрации**  
(в % к числу выбывших из места жительства к месту пребывания)



- От 9 месяцев до 1 года
- 1 год
- 2 года
- 3 года
- 4 года
- 5 лет и более





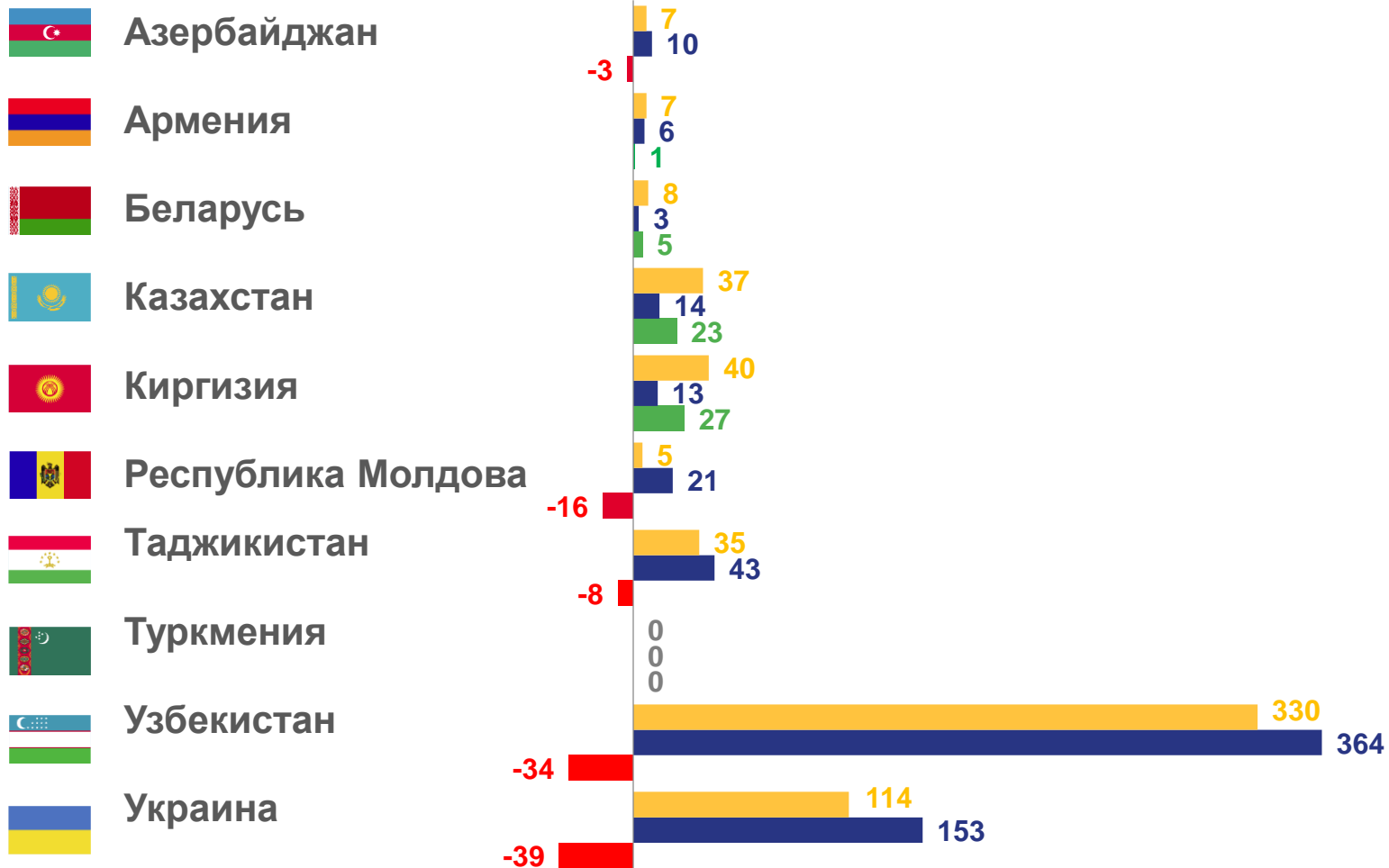
# МИГРАЦИОННЫЙ ОБМЕН МАГАДАНСКОЙ ОБЛАСТИ СО СТРАНАМИ СНГ

ЧЕЛОВЕК

2023 ГОД

Январь-июль 2023 года

- Прибывшие
- Выбывшие
- Миграционный прирост
- Миграционная убыль





# МИГРАЦИОННЫЙ ОБМЕН МАГАДАНСКОЙ ОБЛАСТИ С ДРУГИМИ ЗАРУБЕЖНЫМИ СТРАНАМИ

ЧЕЛОВЕК

2023 ГОД

Январь-июль 2023 года

- Прибывшие
- Выбывшие
- Миграционный прирост
- Миграционная убыль



Латвия



Грузия



Германия



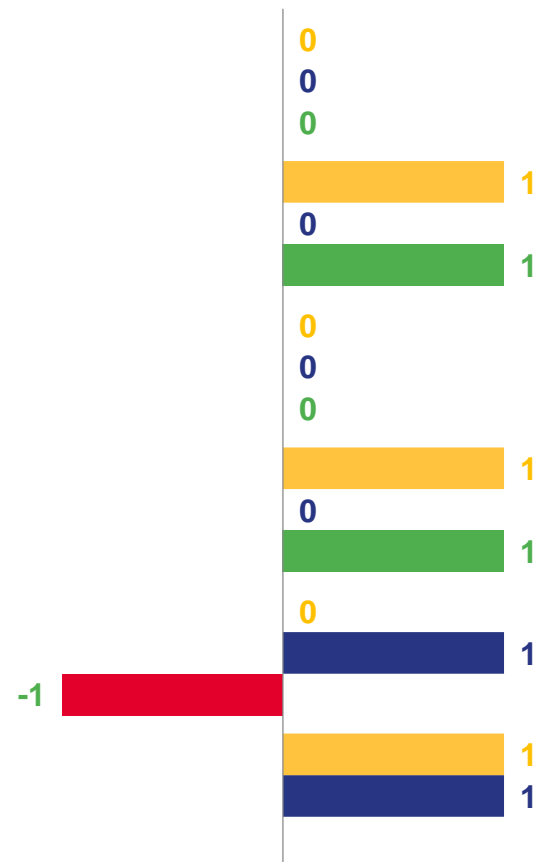
Китай



Турция

...

Прочие



# ОБЩИЕ ИТОГИ МИГРАЦИИ ПО МУНИЦИПАЛЬНЫМ ОБРАЗОВАНИЯМ

## ЧЕЛОВЕК 2023 ГОД

Январь-июль 2023 года



### ПРИБЫВШИЕ



### ВЫБЫВШИЕ



### МИГРАЦИОННЫЙ ПРИРОСТ

